

“Fondazione Pietro Sissa”

Residenza sanitaria assistenziale

Via G.Verdi, 55-46024 Moglia(Mn)

Amministrazione: Tel. e Fax 0376 598051 - Nuclei di degenza 0376 598123

P.Iva 01331690204 e-mail: rsa@fondazionepietrosissa.it




RILEVAZIONE DEL LIVELLO DI SODDISFAZIONE DEGLI OPERATORI




RIELABORAZIONE DEI QUESTIONARI PERVENUTI




ANNO 2022




Questionari distribuiti: n. 35




Questionari restituiti: n. 28 pari all'80.00%




				Risposta non data	Risposta nulla
RAPPORTI CON LA DIREZIONE SANITARIA	SI	Abbastanza	NO		
Dal punto di vista organizzativo, rapportarsi con la Direzione Sanitaria è facile?	53,57%	25,00%	3,57%	17,86%	
Ritiene che il rapporto con la Direzione Sanitaria sia improntato sulla chiarezza e trasparenza?	50,00%	28,57%	3,57%	17,86%	
Ritiene di essere trattato/a con equità e imparzialità?	53,57%	25,00%	7,14%	14,29%	
Ritiene di essere adeguatamente informato/a?	39,28%	28,57%	17,86%	14,29%	
Ritiene di essere ascoltato/a quando esprime problemi personali?	60,71%	17,86%	3,57%	17,86%	
Ritiene di essere ascoltato/a quando esprime problemi professionali?	57,14%	25,00%	3,57%	14,29%	
Ritiene di essere valorizzato/a nelle sue competenze?	46,43%	32,14%	7,14%	14,29%	
Nel complesso, in che misura si ritiene soddisfatto del rapporto con la Direzione Sanitaria?	50,00%	21,43%	7,14%	21,43%	




				Risposta non data	Risposta nulla
RAPPORTI CON LA DIREZIONE AMMINISTRATIVA	SI	Abbastanza	NO		
Dal punto di vista organizzativo, rapportarsi con la Direzione Amministrativa è facile?	67,85%	14,29%	3,57%	14,29%	
Ritiene che il rapporto con la Direzione Amministrativa sia improntato sulla chiarezza e trasparenza?	53,57%	28,57%	3,57%	14,29%	
Ritiene di essere trattato/a con equità e imparzialità?	57,14%	25,00%	3,57%	14,29%	
Ritiene di essere adeguatamente informato/a?	50,00%	25,00%	7,14%	17,86%	
Ritiene di essere ascoltato/a quando esprime problemi personali?	64,28%	17,86%	3,57%	14,29%	
Ritiene di essere ascoltato/a quando esprime problemi professionali?	50,00%	28,57%	7,14%	14,29%	
Ritiene di essere valorizzato/a nelle sue competenze?	60,71%	21,43%	3,57%	14,29%	
Nel complesso, in che misura si ritiene soddisfatto del rapporto con la Direzione Amministrativa?	60,71%	21,43%	3,57%	14,29%	




				Risposta non data	Risposta nulla
RAPPORTI CON IL COORDINATORE	SI	Abbastanza	NO		
Dal punto di vista organizzativo, rapportarsi con il Coordinatore è facile?	46,43%	39,28%		14,29%	
Ritiene che il rapporto con il Coordinatore sia improntato sulla chiarezza e trasparenza?	39,28%	42,86%	3,57%	14,29%	
Ritiene di essere trattato/a con equità e imparzialità?	42,86%	35,71%	7,14%	14,29%	
Ritiene di essere adeguatamente informato/a?	42,85%	42,86%		14,29%	
Ritiene di essere ascoltato/a quando esprime problemi personali?	53,57%	25,00%	7,14%	14,29%	
Ritiene di essere ascoltato/a quando esprime problemi professionali?	46,43%	32,14%	7,14%	14,29%	
Ritiene di essere valorizzato/a nelle sue competenze?	39,29%	35,71%	10,71%	14,29%	
Nel complesso, in che misura si ritiene soddisfatto del rapporto con il Coordinatore?	46,43%	35,71%	3,57%	14,29%	

				Risposta non data	Risposta nulla
RAPPORTI CON I FAMILIARI	SI	Abbastanza	NO		
Ritiene che sia adeguato il comportamento dei familiari nei suoi confronti?	46,42%	25,00%	14,29%	14,29%	
Ritiene che i familiari conoscano il lavoro che lei svolge con gli anziani?	50,00%	28,57%	7,14%	14,29%	
Ritiene di essere apprezzato dai familiari?	50,00%	25,00%	10,71%	14,29%	

				Risposta non data	Risposta nulla
RAPPORTI CON I COLLEGHI: TEAM DI LAVORO	SI	Abbastanza	NO		
Esiste collaborazione all'interno del suo gruppo?	39,29%	35,71%	10,71%	14,29%	
Ritiene che il gruppo dia spazio ai suoi personali contributi?	39,29%	35,71%	10,71%	14,29%	
Ritiene che il livello di competenza professionale dei colleghi del gruppo sia adeguato?	32,14%	42,86%	10,71%	14,29%	
Ritiene equa la suddivisione dei carichi di lavoro all'interno del suo gruppo?	35,71%	35,71%	14,29%	14,29%	
Nel complesso, in che misura si ritiene soddisfatto/a del funzionamento e del clima del suo gruppo?	35,71%	35,71%	14,29%	14,29%	

				Risposta non data	Risposta nulla
ORGANIZZAZIONE DELL'AMBIENTE DI LAVORO	SI	Abbastanza	NO		
E' soddisfatto/a della funzionalità degli arredi?	71,42%	14,29%		14,29%	
Ritiene soddisfacenti gli spazi comuni della RSA(mensa, soggiorno, sale di ritrovo)?	60,71%	25,00%		14,29%	
Ritiene adeguata la pulizia degli ambienti?	75,00%	10,71%		14,29%	
Ritiene adeguate le misure di sicurezza dell'edificio?	71,42%	14,29%		14,29%	
Ritiene che l'edificio delle RSA sia complessivamente adeguato?	67,85%	17,86%		14,29%	

				Risposta non data	Risposta nulla
ORGANIZZAZIONE DELLA RSA	SI	Abbastanza	NO		
Ritiene che il passaggio di informazioni in Struttura sia adeguato?	32,14%	35,71%	17,86%	14,29%	
Ritiene che vi sia fattiva collaborazione con i colleghi del plesso?	32,14%	35,71%	17,86%	14,29%	
Si ritiene soddisfatto del numero , dell'utilità e del funzionamento delle riunioni di coordinamento?	32,14%	25,00%	28,57%	14,29%	
Il lavoro in genere è ben organizzato?	39,29%	35,71%	10,71%	14,29%	
Ritiene che il suo ruolo sia chiaro nei compiti , nelle mansioni e nelle responsabilità?	35,71%	35,71%	14,29%	14,29%	
Ritiene di essere coinvolto nelle decisioni relative al suo ruolo e al suo lavoro?	32,14%	28,57%	25,00%	14,29%	
Il momento della consegna è ben organizzato?	42,86%	35,71%	7,14%	14,29%	
Ritiene utili ulteriori momenti di condivisione del Codice Etico?	50,00%	14,29%	21,42%	14,29%	

				Risposta non data	Risposta nulla
FORMAZIONE E AGGIORNAMENTO	SI	Abbastanza	NO		
Ritiene sufficiente ed adeguata l'attività formativa effettuata dalla Fondazione?	35,71%	42,86%	7,14%	14,29%	