

“Fondazione Pietro Sissa”

Residenza sanitaria assistenziale

Via G.Verdi, 55-46024 Moglia(Mn)

Amministrazione: Tel. e Fax 0376 598051 - Nuclei di degenza 0376 598123

P.Iva 01331690204 e-mail: rsa@fondazionepietrosissa.it




RILEVAZIONE DEL LIVELLO DI SODDISFAZIONE DEGLI OPERATORI




RIELABORAZIONE DEI QUESTIONARI PERVENUTI




ANNO 2021




Questionari distribuiti: n. 36




Questionari restituiti: n. 23 pari al 63.89%




				Risposta non data	Risposta nulla
RAPPORTI CON LA DIREZIONE SANITARIA	SI	Abbastanza	NO		
Dal punto di vista organizzativo, rapportarsi con la Direzione Sanitaria è facile?	78.26%	17.39%	4.35%		
Ritiene che il rapporto con la Direzione Sanitaria sia improntato sulla chiarezza e trasparenza?	60.87%	30.43%	4.35%	4.35%	
Ritiene di essere trattato/a con equità e imparzialità?	60.87%	26.09%	13.04%		
Ritiene di essere adeguatamente informato/a?	60.87%	34.78%	4.35%		
Ritiene di essere ascoltato/a quando esprime problemi personali?	65.21%	26.09%	8.70%		
Ritiene di essere ascoltato/a quando esprime problemi professionali?	69.56%	17.39%	8.70%	4.35%	
Ritiene di essere valorizzato/a nelle sue competenze?	60.87%	30.43%	8.70%		
Nel complesso, in che misura si ritiene soddisfatto del rapporto con la Direzione Sanitaria?	47.83%	30.43%	4.35%	17.39%	




				Risposta non data	Risposta nulla
RAPPORTI CON LA DIREZIONE AMMINISTRATIVA	SI	Abbastanza	NO		
Dal punto di vista organizzativo, rapportarsi con la Direzione Amministrativa è facile?	65.21%	34.79%			
Ritiene che il rapporto con la Direzione Amministrativa sia improntato sulla chiarezza e trasparenza?	56.52%	43.48%			
Ritiene di essere trattato/a con equità e imparzialità?	60.87%	30.43%	4.35%	4.35%	
Ritiene di essere adeguatamente informato/a?	60.87%	34.78%		4.35%	
Ritiene di essere ascoltato/a quando esprime problemi personali?	69.56%	30.44%			
Ritiene di essere ascoltato/a quando esprime problemi professionali?	65.21%	34.79%			
Ritiene di essere valorizzato/a nelle sue competenze?	60.87%	39.13%			
Nel complesso, in che misura si ritiene soddisfatto del rapporto con la Direzione Amministrativa?	60.87%	39.13%			




				Risposta non data	Risposta nulla
RAPPORTI CON IL COORDINATORE	SI	Abbastanza	NO		
Dal punto di vista organizzativo, rapportarsi con il Coordinatore è facile?	60.87%	30.43%	4.35%	4.35%	
Ritiene che il rapporto con il Coordinatore sia improntato sulla chiarezza e trasparenza?	69.56%	21.74%	4.35%	4.35%	
Ritiene di essere trattato/a con equità e imparzialità?	56.52%	30.43%	4.35%	8.70%	
Ritiene di essere adeguatamente informato/a?	73.91%	13.04%	8.70%	4.35%	
Ritiene di essere ascoltato/a quando esprime problemi personali?	65.21%	26.09%	4.35%	4.35%	
Ritiene di essere ascoltato/a quando esprime problemi professionali?	65.21%	21.74%	8.70%	4.35%	
Ritiene di essere valorizzato/a nelle sue competenze?	65.21%	26.09%	4.35%	4.35%	
Nel complesso, in che misura si ritiene soddisfatto del rapporto con il Coordinatore?	52.17%	39.13%	4.35%	4.35%	

				Risposta non data	Risposta nulla
RAPPORTI CON I FAMILIARI	SI	Abbastanza	NO		
Ritiene che sia adeguato il comportamento dei familiari nei suoi confronti?	56.52%	13.04%	4.35%	26.09%	
Ritiene che i familiari conoscano il lavoro che lei svolge con gli anziani?	52.17%	21.74%	4.35%	21.74%	
Ritiene di essere apprezzato dai familiari?	47.82%	21.74%	4.35%	26.09%	

				Risposta non data	Risposta nulla
RAPPORTI CON I COLLEGHI: TEAM DI LAVORO	SI	Abbastanza	NO		
Esiste collaborazione all'interno del suo gruppo?	60.87%	34.78%		4.35%	
Ritiene che il gruppo dia spazio ai suoi personali contributi?	56.52%	43.48%			
Ritiene che il livello di competenza professionale dei colleghi del gruppo sia adeguato?	65.21%	30.44%		4.35%	
Ritiene equa la suddivisione dei carichi di lavoro all'interno del suo gruppo?	56.52%	39.13%	4.35%		
Nel complesso, in che misura si ritiene soddisfatto/a del funzionamento e del clima del suo gruppo?	65.21%	30.44%		4.35%	

				Risposta non data	Risposta nulla
ORGANIZZAZIONE DELL'AMBIENTE DI LAVORO	SI	Abbastanza	NO		
E' soddisfatto/a della funzionalità degli arredi?	65.21%	34.79%			
Ritiene soddisfacenti gli spazi comuni della RSA(mensa, soggiorno, sale di ritrovo)?	69.56%	30.44%			
Ritiene adeguata la pulizia degli ambienti?	73.91%	26.09%			
Ritiene adeguate le misure di sicurezza dell'edificio?	65.21%	34.79%			
Ritiene che l'edificio delle RSA sia complessivamente adeguato?	65.21%	34.79%			

				Risposta non data	Risposta nulla
ORGANIZZAZIONE DELLA RSA	SI	Abbastanza	NO		
Ritiene che il passaggio di informazioni in Struttura sia adeguato?	56.52%	30.44%	13.04%		
Ritiene che vi sia fattiva collaborazione con i colleghi del plesso?	52.17%	30.44%	13.04%	4.35%	
Si ritiene soddisfatto del numero , dell'utilità e del funzionamento delle riunioni di coordinamento?	47.82%	26.09%	17.39%	8.70%	
Il lavoro in genere è ben organizzato?	60.86%	30.44%	8.70%		
Ritiene che il suo ruolo sia chiaro nei compiti , nelle mansioni e nelle responsabilità?	78.26%	17.39%	4.35%		
Ritiene di essere coinvolto nelle decisioni relative al suo ruolo e al suo lavoro?	56.52%	39.13%	4.35%		
Il momento della consegna è ben organizzato?	65.21%	30.44%	4.35%		
Ritiene utili ulteriori momenti di condivisione del Codice Etico?	56.52%	26.09%	13.04%	4.35%	

				Risposta non data	Risposta nulla
FORMAZIONE E AGGIORNAMENTO	SI	Abbastanza	NO		
Ritiene sufficiente ed adeguata l'attività formativa effettuata dalla Fondazione?	65.21%	34.79%			